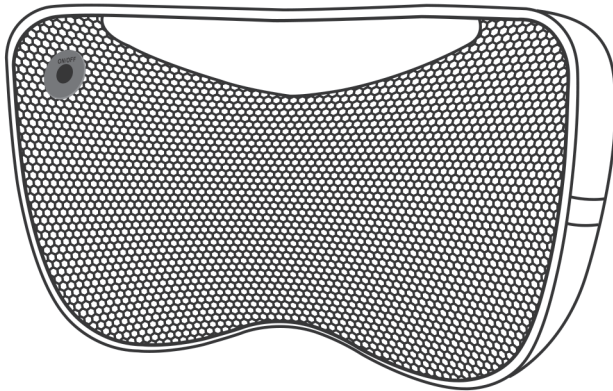


SENSA



---

АВТОМОБИЛЬНАЯ МАССАЖНАЯ ПОДУШКА RT-2103

---

Руководство по эксплуатации

Мы благодарим Вас за приобретение нашего продукта. Перед использованием, пожалуйста, внимательно прочтите руководство и уделите особое внимание мерам безопасности для надлежащего использования.

Пожалуйста, сохраните данное руководство для дальнейшего использования.



## СОДЕРЖАНИЕ



---

<b>МЕРЫ БЕЗОПАСНОСТИ</b> .....	4
<b>ОПИСАНИЕ ФУНКЦИЙ И КОМПОНЕНТОВ</b> .....	6
Компоненты массажной подушки .....	6
<b>МЕТОД ИСПОЛЬЗОВАНИЯ</b> .....	7
Управление .....	7
Использование .....	7
<b>УХОД И ХРАНЕНИЕ</b> .....	8
<b>УСТРАНЕНИЕ НЕИСПРАВНОСТЕЙ</b> .....	9
<b>СПЕЦИФИКАЦИЯ</b> .....	9
<b>ГАРАНТИЯ</b> .....	10


## МЕРЫ БЕЗОПАСНОСТИ

- > Перед использованием массажера, пожалуйста, внимательно прочитайте инструкцию, уделяя особое внимание пункту «Меры безопасности».
- > Описанные меры предосторожности помогут Вам правильно использовать массажер.
- > Для правильного понимания уровня опасности, особенно важные вещи выделены как «Внимание» и «Осторожно». Точно следуйте указаниям в инструкции.


 <b>ВНИМАНИЕ!</b>	Неправильное обращение может нанести травму пользователю.
 <b>ОСТОРОЖНО!</b>	Неправильное обращение может нанести повреждение продукту.

 Запрещено.	
 Разборка запрещена.	


### ВНИМАНИЕ!

	Людям имеющим следующие отклонения или заболевания рекомендовано проконсультироваться с врачом перед использованием массажера. 1. Людям использующим электрические медицинские приборы, такие как кардиостимулятор. 2. Людям, которым врач запретил использование массажера. 3. Людям с онкологией, с сердечными заболеваниями, с острой болью. 4. Женщинам во время беременности и менструации. 5. Людям с остеопорозом. 6. Людям с заболеваниями кожи. 7. Людям с температурой от 38 градусов.
---	---

### Правила обращения с пультом управления


	<ul style="list-style-type: none"><li>• Не трогайте пульт мокрыми руками.</li><li>• Не распыляйте жидкости на пульт.</li><li>• Не кладите тяжелые вещи на пульт.</li></ul>
---	--

### Окружающая среда





	<ul style="list-style-type: none"><li>• Не используйте массажер, если температура в помещении более 40 градусов.</li><li>• Не используйте продукт во влажном и грязном помещении, может привести к удару электрическим током или неисправности.</li><li>• Не храните массажер на улице.</li><li>• Если вы принесли массажер в помещение с холода, не используйте его в течение часа, дайте ему нагреться до температуры помещения, что бы избежать повреждений.</li></ul>
---	---

## МЕРЫ БЕЗОПАСНОСТИ

### Розетка и провод питания

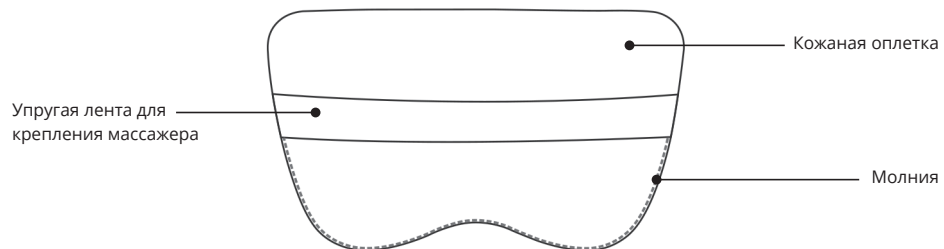
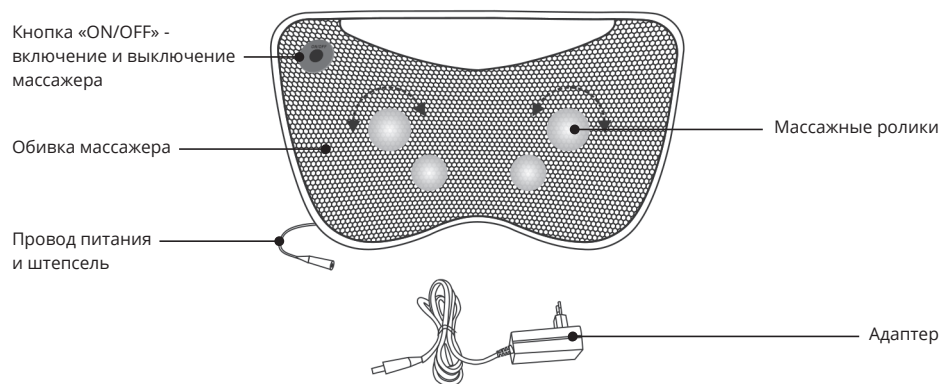
	<ul style="list-style-type: none"><li>• Пожалуйста, используйте источник питания с подходящим напряжением.</li><li>• При отключении вилки от розетки, не тяните за провод, держитесь за вилку.</li><li>• Не придавливайте провод.</li><li>• Не сгибайте, не скручивайте, не растягивайте и не ставьте ничего тяжелого на провод.</li><li>• Если провод поврежден, обратитесь в сервис-центр компании дилера для замены.</li><li>• Пожалуйста используйте адаптер.</li></ul>
---	---

### Другое

	<ul style="list-style-type: none"><li>• Не используйте массажер одновременно с другими лечебными приборами.</li><li>• Не используйте массажер одновременно с другими терапевтическими приборами.</li><li>• Нельзя пользоваться двоим людям одновременно.</li><li>• Не используйте массажер в нетрезвом состоянии и при наличии психических расстройств.</li><li>• Если вы почувствовали дискомфорт во время массажа, прекратите использование и обратитесь за консультацией к врачу.</li><li>• Не засыпайте во время использования массажера.</li><li>• Не стоит использовать массажер более 15 минут.</li><li>• Продукт имеет термальную защиту.</li><li>• Не ставьте на массажер тяжелые вещи.</li><li>• Не валяйте массажер на полу, не тащите массажер за провод, когда перемещаете его, может привести к повреждениям.</li></ul>
	<ul style="list-style-type: none"><li>• Не разбирайте и пытайтесь починить массажер самостоятельно.</li><li>• При наличии проблем в работе или неисправностей в массажере обратитесь в сервис-центр компании дилера за помощью.</li></ul>
	<ul style="list-style-type: none"><li>• Запрещено использовать массажер, если он имеет дефекты, испорчен, сломан, работает не корректно.</li><li>• Не используйте во время грозы, отключите от розетки.</li><li>• Не распыляйте воду на продукт или пульт.</li><li>• Не вставляйте на массажер.</li><li>• Не позволяйте детям использовать или играть с массажером.</li><li>• Не используйте массажер с электрическим одеялом или другими нагревателями, во избежании удара током.</li><li>• Следите, чтобы не было запаха горения или дыма во время использования.</li></ul>
	<ul style="list-style-type: none"><li>• На время хранения отключайте массажер от розетки. Не трогайте розетку мокрыми руками.</li><li>• Отключайте массажер, если есть перебои в питании электросети.</li></ul>

# ОПИСАНИЕ ФУНКЦИЙ И КОМПОНЕНТОВ

## Компоненты массажной подушки



# МЕТОД ИСПОЛЬЗОВАНИЯ

- 1 Соедините штепсель с адаптером и воткните вилку в розетку.
- 2 Нажмите кнопку «ON/OFF» на пульте управления, чтобы включить массажер. Массажные ролики начнут двигаться по часовой стрелке и включиться режим прогрева.
- 3 Нажмите кнопку «ON/OFF» еще раз, массажные ролики начнут двигаться против часовой стрелки и функция прогрева отключится.
- 4 Нажмите кнопку «ON/OFF» еще раз, чтобы запустить программу массажа (движение роликов попеременно по часовой, против часовой стрелке) и функцию прогрева.
- 5 Нажмите кнопку «ON/OFF» и удерживайте в течении 3 секунд, чтобы остановить массаж и выключить массажер.
- 6 Время работы массажера 15 минут.
- 7 После использования выключите питание и вытащите вилку из розетки.

### ⚠ ОСТОРОЖНО!

- > Массажер автоматически выключится по истечении 15 минут.
- > Чтобы продолжить массаж нажмите кнопку «ON/OFF» еще раз.
- > Не трогайте массажер и не трогайте розетку мокрыми руками, во избежании удара током.
- > Будьте осторожны во время использования массажера в автомобиле, не используйте во время движения. Массажер можно использовать только до начала движения и после поездки. После использования отключите массажер от питания, вытащите из розетки и уберите в безопасное место.
- > Не позволяйте детям играть с массажером.

## Способы применения массажной подушки



## УХОД И ХРАНЕНИЕ

### Чистка

- > Перед очисткой убедитесь, что питание отключено и вилка вытащена из розетки.
- > Используйте мягкую ткань для протирания массажера и панели управления.

#### ОСТОРОЖНО!

- > Не трогайте провод питания влажными руками.
- > Не используйте воду для очистки, не распыляйте воду или другие жидкости на массажер.
- > Не используйте коррозирующие жидкости для очистки массажера, испортите окрашенный слой на корпусе массажера.
- > Когда массажер мокрый, не снимайте подкладку, пусть массажер высохнет сам.

### Хранение

- > Убедитесь, что питание отключено и вилка вытащена из розетки.
- > Вытрите пыль. Храните массажер в сухом чистом месте.
- > Если вы не собираетесь пользоваться массажером долгое время, уберите его в пыленепроницаемую упаковку (собственную упаковочную коробку)

### Следует помнить

При ежедневном использовании массажера, проверяйте следующие показатели:

- > Запах горелого.
- > Проверяйте температуру провода, он не должен сильно греться.
- > Перебои питания, то есть, то нет.
- > Другие проблемы.

#### ОСТОРОЖНО!

- > Если обнаружили какой-то из этих симптомов, перестаньте использовать массажер.
- > Выключите питание и вытащите вилку из розетки, обратитесь за помощью в сервис-центр компании дилера.
- > Не пытайтесь самостоятельно разобрать или починить массажер.

## УСТРАНЕНИЕ НЕИСПРАВНОСТЕЙ

№	Проблемы	Возможная причина	Решение
1	Шум при работе.	Может производить конструкция массажера или звук трения роликов о подкладку.	Это нормально. Не является неисправностью.
2	Не включается.	Убедитесь, что включено питание.	Включите питание.
		Убедитесь, что вилка до конца воткнута в розетку.	Включите вилку в розетку заново, убедитесь, что она полностью подключена.
		Массажер мог перегреться из-за долгого использования.	Выключите массажер и не используйте его в течение 30 минут.

Если после попыток исправить неполадки описанные в этой инструкции, ничего не помогло, или у вас другие проблемы, не описанные здесь, отключите питание, вытащите вилку из розетки и обратитесь в сервис-центр компании дилера за помощью.

## СПЕЦИФИКАЦИЯ

Название:	<b>Автомобильная массажная подушка</b>
Модель:	<b>RT-2103</b>
Напряжение:	<b>12В</b>
Питание:	<b>25Вт</b>

# ГАРАНТИЯ

---

Срок гарантии составляет 1 год с момента продажи. Гарантия распространяется на дефекты материалов и сборки. Гарантия не распространяется на естественный износ материалов и их выцветание. В случае невозможности провести необходимый ремонт продавец оставляет за собой право заменить изделие на новое, адекватное по стоимости неисправному на дату приобретения.

Изделие предназначено для личного пользования. Использование изделия в коммерческих или общественных целях является основанием для отказа в гарантийном обслуживании.

## Гарантийное обслуживание не производится в случаях:

- > небрежного хранения или транспортировки;
- > нарушение правил эксплуатации;
- > механических повреждений изделия, следов воздействия химических веществ;
- > ремонтных работ, производимых не сервисным центром;
- > повреждений или нарушений нормальной работы, вызванных животными или насекомыми;
- > если в конструкцию изделия вносились изменения;
- > использования изделия не по назначению;
- > неисправностей, вызванных действием непреодолимой силы (пожара, стихийных бедствий и т.п.);
- > блокировки подвижных элементов изделия при попадании во внутренние объёмы посторонних предметов.

Гарантийное обслуживание производится только при наличии заполненного гарантийного талона. На все детали и комплектующие, установленные в ходе гарантийного ремонта, распространяется гарантия на срок, не превышающий остатка срока первоначальной гарантии.

При обнаружении в товаре недостатков доставка крупногабаритного товара и товара весом более 5 килограммов для ремонта, уценки, замены и (или) возврат их потребителю производится в соответствии с Законом «О защите прав потребителей».

Покупатель вправе вернуть товар надлежащего качества в сроки, установленные законом РФ от 7 февраля 1992 г. N 2300-I «О защите прав потребителей» при условии сохранения товарного вида, потребительских свойств, упаковки, товарного и кассового чеков. В этом случае возврат товара производится по адресу компании – продавца. Срок и порядок возврата суммы, уплаченной покупателем, согласовывается с покупателем в рамках требований закона «О защите прав потребителей» и Постановления Правительства РФ от 27 сентября 2007 г. N 612 «Об утверждении Правил продажи товаров дистанционным способом».

Наименование товара \_\_\_\_\_

Компания-продавец \_\_\_\_\_

Адрес продавца \_\_\_\_\_

Телефон продавца \_\_\_\_\_

Дата покупки \_\_\_\_\_

М. П.

\_\_\_\_\_ (подпись)

С правилами эксплуатации, противопоказаниями, и рекомендациями ознакомлен. Претензий не имею.

\_\_\_\_\_ (подпись, расшифровка)

## Гарантийное обслуживание и ремонт производится компанией «Нордбасс».

Москва, ул. Новосущевская, д. 15; т/ф: (495) 730 51 41; Санкт-Петербург, ул. Кузнецовская, д. 10; т/ф: (812) 244 11 91.

---

[www.sensa-massage.ru](http://www.sensa-massage.ru)

---